

SCAN▶X®

Envelopes de
Proteção


AIR
TECHNIQUES

Indicação de uso: Os Envelopes de Proteção proporcionam uma barreira contra fluidos para proteger as películas de armazenamento de fósforo (PSP) utilizadas para a geração de imagens de raios-X. Também previnem a contaminação cruzada entre pacientes.

Descrição: Os Envelopes de Proteção ScanX são destinados para uso em conjunto com as películas de armazenamento de fósforo intraorais da Air Techniques. As imagens a seguir podem ser utilizadas como um guia, entretanto, é importante verificar o Manual Operacional do Sistema de Imagens Digitais ScanX para obter instruções completas de como utilizar o ScanX e seus acessórios.


1

Insira a película de armazenamento de fósforo.




2


Retire a tira adesiva branca.



3 Sele o envelope de proteção.



4 Rasgue o envelope de proteção para remover a película após o uso.*



* Os envelopes de proteção devem ser desinfetados, lavados e completamente secos após serem removidos da boca do paciente e antes da remoção da película.

Descarte os envelopes de proteção de acordo com a regulamentação local.

Não utilize envelopes de proteção que estejam perfurados ou rasgados.

Air Techniques, Inc.
Envelopes de Proteção – Informações sobre Pedidos

Tamanho da Película	Qtd.	Air Techniques P/N
#0	100	73248-0
#1	100	73248-1
#2	300	73248-2
#2	1000	73248-2K
#3	100	73248-3
#4	50	73248-4



Temp + Umidade



Utilizar apenas uma vez
(descartável)



Serviço de segurança de dispositivos
médicos
Schiffgraben 41
30175 Hannover, Alemanha



Air Techniques, Inc.
1295 Walt Whitman Road
Melville NY 11747, USA

www.airtechniques.com